


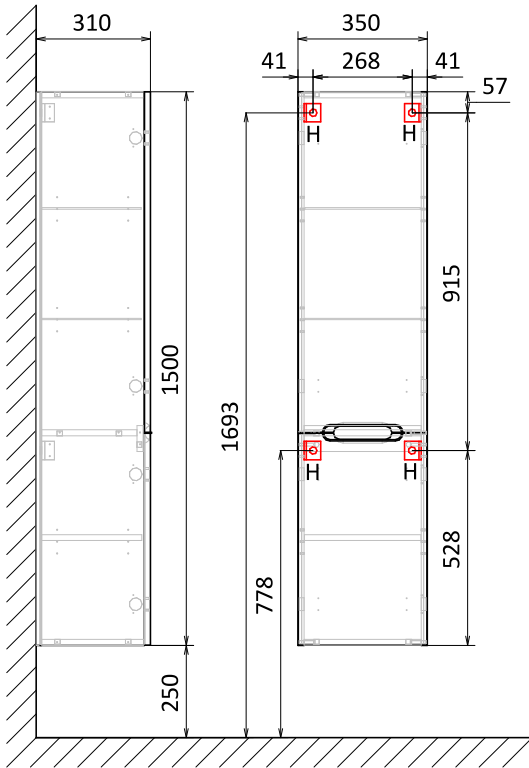


СХЕМЫ НАВЕСКИ

-  H - место крепления к стене
-  K-место вывода воды и слива
-  Э-точка вывода электропровода

Пенал Modul 150



Зеркало Modul 80
Тумба подвесная Modul 80

